

Danske SMV'er er de mest produktive blandt vores nabolande

TEMAANALYSE

Økonomisk vækst kommer ikke af sig selv og det er i høj grad danske SMV'er, som bidrager til vækst og velfærd. Danske SMV'er er de mest produktive blandt vores nabolande, men oplever stadig bøvl og bureaukrati som en hæmsko.



Danske SMV'er er de mest produktive blandt vores nabolande

3. juni 2022

Danske SMV'er kan bryste sig af, at være de mest produktive blandt vores nabolande. Dermed ikke sagt at vi blot kan læne os tilbage og tro, at der af den grund ikke er plads til forbedringer. 78 pct. af danske SMV'er mener at, færre regler og mindre bureaukrati i høj eller meget høj grad ville forbedre vilkårene for at starte og drive virksomhed i Danmark. Flere regler og mere bureaukrati medfører, at virksomhedens ressourcer bruges på formaliteter snarere end på driften af virksomheden, hvilket begrænser produktiviteten. Det er derfor oplagt at stille spørgsmålet: Hvordan opretholdes og forbedres et højt produktivetsniveau? Økonomisk vækst kommer ikke sig selv og det er i høj grad danske SMV'er, som bidrager til vækst og velfærd. Danske SMV'er er de mest produktive blandt vores nabolande, men oplever stadig bøvl og bureaukrati som en hæmsko.

Hovedpointer fra undersøgelsen

- Danske virksomheder er de mest produktive blandt vores nabolande.
- Danmarks produktivetsniveau ligger i top, med 300.000 kroner mere i bruttoværditilvækst pr. beskæftiget end gennemsnittet i EU, hvilket SMV'erne i høj grad bidrager til.
- Danske SMV'er har et højt produktivetsniveau på tværs af brancher, herunder særligt på Energiforsyningsbranchen.
- Nogle af de faktorer, som bidrager til danske virksomheders høje produktivitet, er f.eks. den høje grad af digitalisering og humankapital.

Produktiviteten i virksomheder med 10-19 ansatte er i perioden 2015-2019 vækstet med:

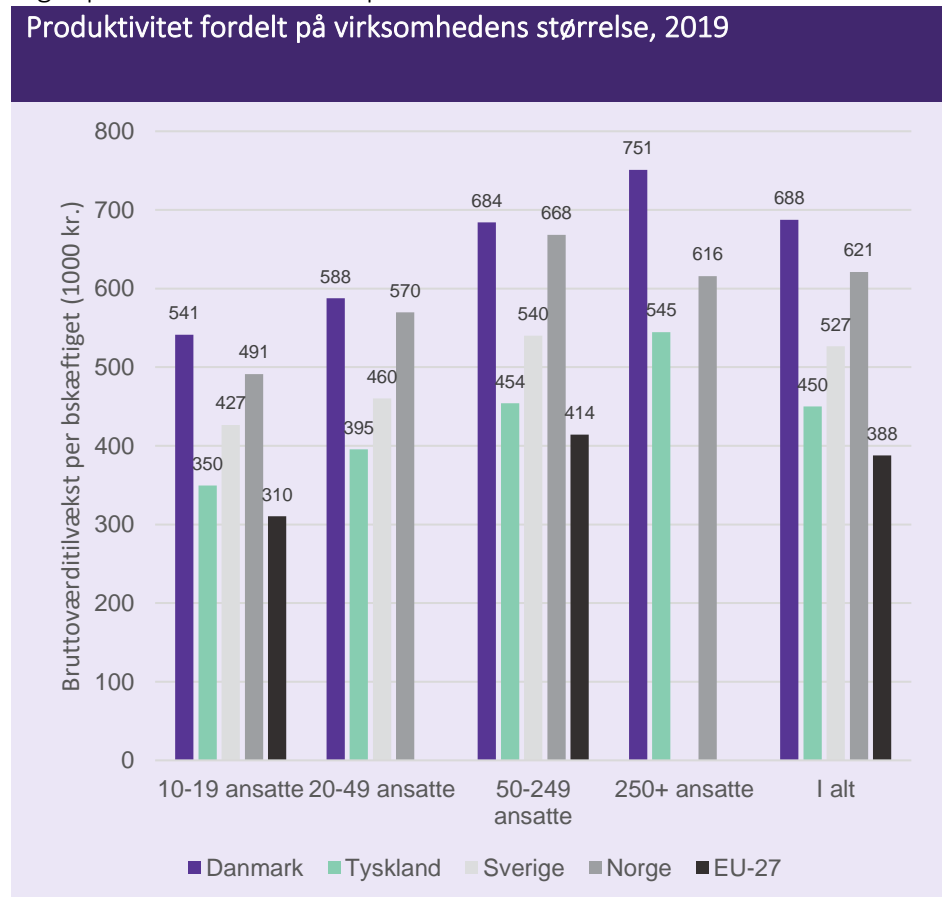
15%

Danske virksomheder er de mest produktive blandt vores nabolande

I det samlede billede ses det, at Danmark præsterer over de øvrige lande når det gælder produktivitet, særligt sammenlignet med gennemsnittet i EU-landene. Figuren nedenfor viser bruttoværditilvæksten per beskæftiget fordelt på antallet af ansatte i 2019. Danmarks bruttoværditilvækst per beskæftiget ligger 300 tusinde kr. højere end gennemsnittet i EU-landene og 67 tusinde kr. højere end Norge som ligger næsthøjest.

Af figuren fremgår det, at produktiviteten i høj grad er drevet af SMV'erne. Særligt i øjenfaldende er produktivitetforskellen for virksomhederne med 10-19 ansatte. I disse virksomheder ligger bruttoværditilvæksten for én ansat 50 tusinde kroner over niveauet i Norge og 231 tusinde kroner over det gennemsnitlige niveau i EU-landene. Ligeledes gælder det de danske virksomheder med 20-49 ansatte, som også indtager pladsen som de mest produktive.

Samtlige virksomhedsstørrelser i Danmark, klarer sig bedst på produktivitet sammenlignet med vores nabolande.



Kilde: NACE 2 EU, apparent labour productivity

Figur 1

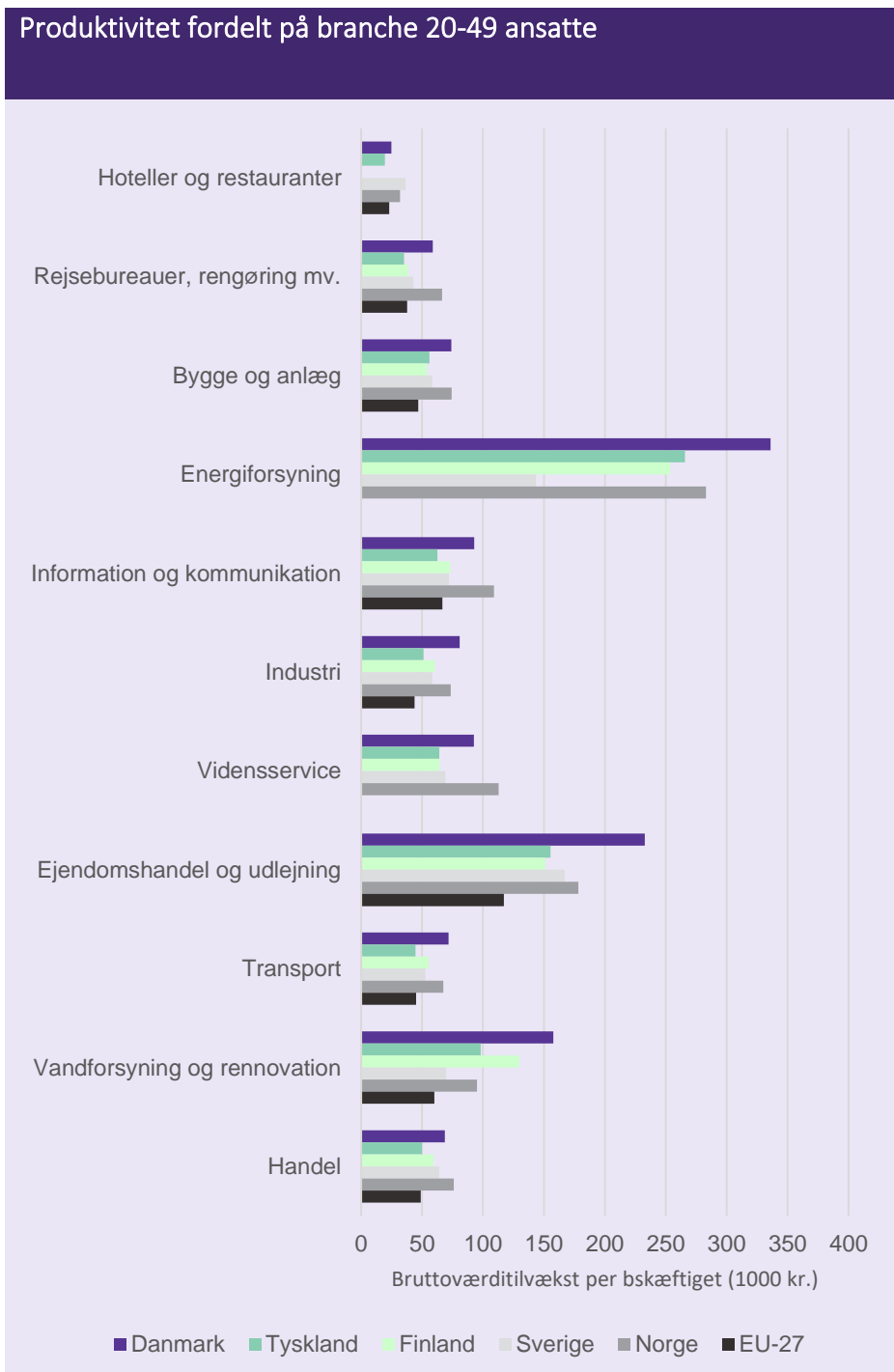
Anm.: Råstofindvinding er frasorteret grundet manglende data. Den gennemsnitlige produktivitet på tværs af brancher er udregnet ud fra antallet af beskæftiget i branchen.

Samtlige brancher i Danmark er i førerposition blandt de mindre virksomheder

Nedenstående figur viser produktiviteten fordelt på brancher i virksomheder med 20-49 ansatte. Energiforsyningsbranchen er særligt iøjnefaldende, med et generelt højt produktivetsniveau og endvidere med de danske virksomheder i front. Danske virksomheders bruttoværditilvækst ligger i denne branche, som de eneste, over 300 tusinde kroner per beskæftiget.

De mindre danske virksomheder er også førende, når det gælder Industribranchen og delvist førende i Bygge og anlægsbranchen, sammen med Norge. I Handelsbranchen befinder de danske virksomheder sig i toppen, kun overgået af Norge. Der tegner sig således et billede af SMV'erne som særligt produktive, i flere forskellige brancher, hvilket bidrager til det højeste samlede produktivetsniveau jf. ovenstående figur.

De små danske virksomheder ligger i top på tværs af brancher.



Kilde: NACapparentApparant labour productivity

Figur 2

Anm.: Råstofindvinding er frasorteret grundet manglende data.

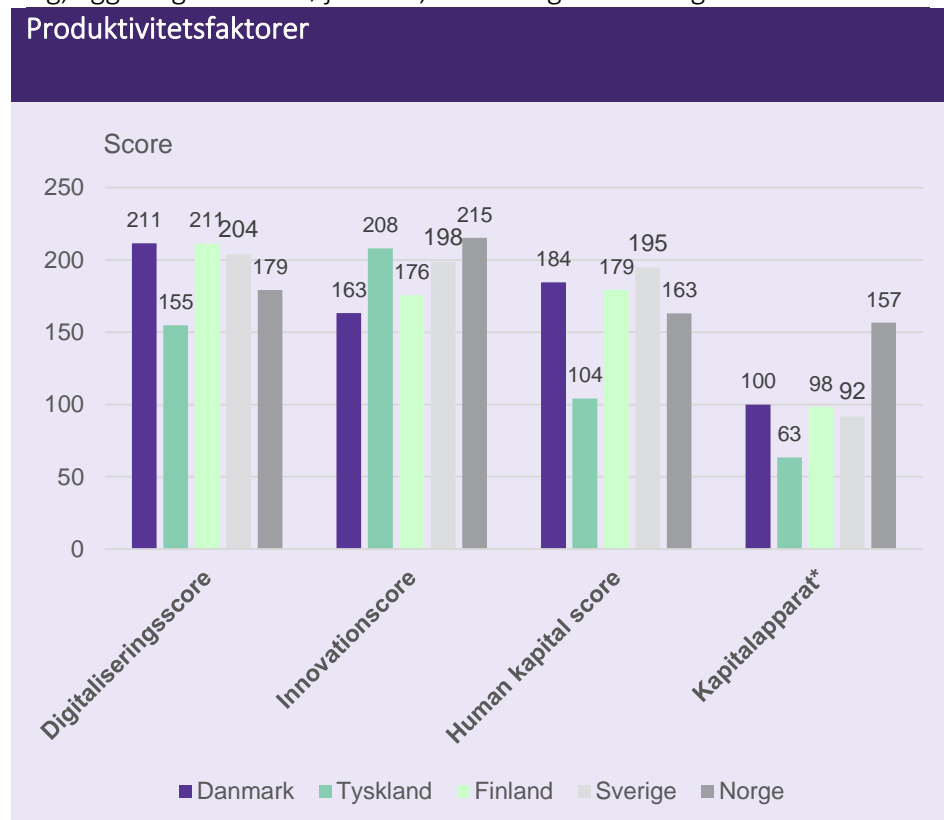
Produktivitetsfaktorerne er høje i Danmark

Produktivitet er primært drevet af sammenspillet mellem arbejdskraft, teknologi, uddannelse, forskning og udvikling og materielle anlægsaktiver. For at undersøge, hvad der gør danske virksomheder særligt produktive kigger vi i nedenstående figur ind i netop niveauet for disse faktorer.

EU udregner de enkelte landes performance på følgende områder: Digitalisering, Innovation, Humankapital og Kapitalapparat. Disse udregnes for at give et billede af de forskellige landes styrker og svagheder indenfor de førnævnte områder. Det giver dermed også et billede af hvad der driver produktiviteten i de enkelte lande.

Sammenlignet med de øvrige lande, performer danske virksomheder højt på tre ud af de fire produktivitetsfaktorer. Danmarks force ligger især ved digitalisering, hvor vi sammen med Finland rangerer højest. Scoren for humankapital, som blandt andet indebærer uddannelse og erfaring, ligger også i den høje ende, kun overgået af Norge.

Nogle af de faktorer, som bidrager til danske virksomheders høje produktivitet, er f.eks. den høje grad af digitalisering og humankapital.



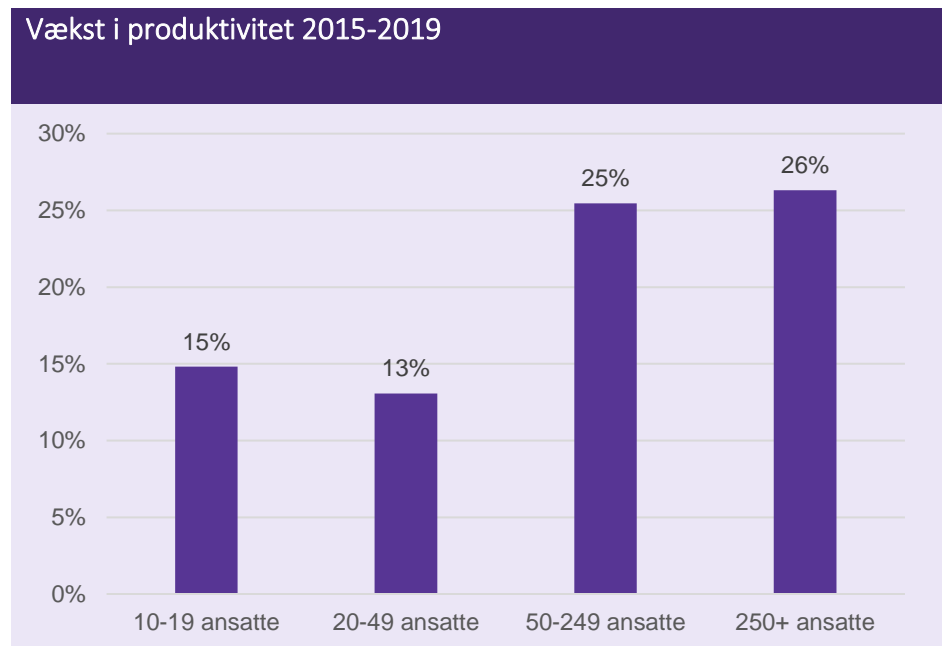
Kilde: European innovation scoreboard 2021, NACE 2 EU

Figur 3

Anm. : Scoren er udregnet af Europa Kommissionen i henhold til EIS metodologiske beskrivelse. *Kapitalapparat er udregnet som materielle aktiver per beskæftiget. Derefter er værdien normaliseret i forhold til Danmark.

Den samlede vækst i produktiviteten siden 2015 og frem til 2019, fordelt på antal ansatte, ses i figuren nedenfor. Til trods for at de store virksomheder har oplevet de største stigninger i produktiviteten, med stigninger på mere end 20 pct., har de mindre virksomheder godt kunne følge trop. Virksomheder med 10-19 ansatte og 20-49 ansatte har haft produktivtetsstigninger på hhv. 15 pct. og 13 pct. Dermed er de danske SMV'er godt med, når det gælder udviklingen i produktiviteten.

Produktivitet
i virksomheder
med 10-19
ansatte er
vækstet
med 15 pct.
siden 2015.



Kilde: KiapparentE 2 EU, Apparent labour productivity

Figur 4

Anm.: Råstofindvinding er frasorteret grundet manglende data. Produktiviteten er opgjort i løbende priser. Den gennemsnitlige produktivitet på tværs af brancher er udregnet ud fra antallet af beskæftiget i branchen.

Konklusion og politikforslag

Danske SMV'er er de mest produktive sammenlignet med vores nabolande og faktisk blandt de bedste i hele Europa. Analysen viser at SMV'ernes har et højt produktivetsniveau, hvilket også gør sig gældende på tværs af brancherne. Det kan vi godt være stolte af, men samtidig giver det ikke anledning til, at vi nu skal læne os tilbage.

SMVdanmark anbefaler, at der politisk arbejdes målrettet på at opretholde den høje grad af produktivitet. Dette gøres ved at skabe bedre rammevilkår for SMV'erne. De konkrete politiske anbefalinger fra SMVdanmark er som følger:

- Brug skattepolitikken til at styrke produktiviteten, bl.a. ved at omlægge fra skatter på indkomst til skatter på ejendom og ved at fjerne overbeskatning af aktiv erhvervsindkomst.
- Der skal indføres en politisk målsætning om, at de administrative byrder – herunder krav til indberetninger - for erhvervslivet ikke må stige. Når der indføres nye regler, så skal der derfor fjernes regler, der giver tilsvarende byrder.
- Skab konkurrence om alle offentlige opgaver, der egner sig til det.
- Brug skattepolitikken til at styrke produktiviteten, bl.a. ved at omlægge fra skatter på indkomst til skatter på ejendom og ved at fjerne overbeskatning af aktiv erhvervsindkomst.

Kontakt

Konsulent Lasse Lundqvist, tlf. 41 29 20 09, lundqvist@SMVdanmark.dk.
Junior konsulent Anna Dose Stenild, stenild@smvdanmark.dk
SMVdanmark, marts 2022