

# Stor forskel på konkursniveau i kommunerne

## ANALYSE

Konkurser er en naturlig konsekvens af det frie marked. Det ved alle virksomheds-ejere. Denne analyse viser, at virksomhedernes konkursniveau i første kvartal 2023 ikke er jævnt fordelt på landets kommuner.



# Stor forskel på konkursniveau i kommunerne

Dato: 21. april 2022

Tiden efter Corona har været præget af høje konkurstal. En af årsagerne er selve Corona-tiden med dens konsekvenser for omsætning, indtjening og gældsætning. Fænomener som forsyningsproblemer, energikrise og stigende inputpriser har også presset mange virksomheder. Udfordringerne har ramt virksomheder meget asymmetrisk. Derfor har vi set, at nogle virksomheder er blevet presset på eksistensen, samtidig med at andre trives.

Denne analyse dokumenterer, at seneste kvartals konkurser også er ujævnt fordelt, når man opgør på kommuner.

## Analysens hovedkonklusioner:

- På landsplan gik 3,0 promille af virksomhederne konkurs i første kvartal 2023. Dette spænder dog over en kraftig variation fra 0,0 til 8,4 promille i kommunerne.
- Med 863 konkurser er der tale om en stigning på 41 pct. sammenlignet med tiden før Corona. Herlev, Ballerup, Roskilde og Esbjerg kommuner har dog haft en fordobling eller mere af konkurser sammenlignet med perioden før Corona.
- Konkursniveauet i kommunerne handler langt mere om en stigning siden før-Corona end om den underliggende erhvervsstruktur.

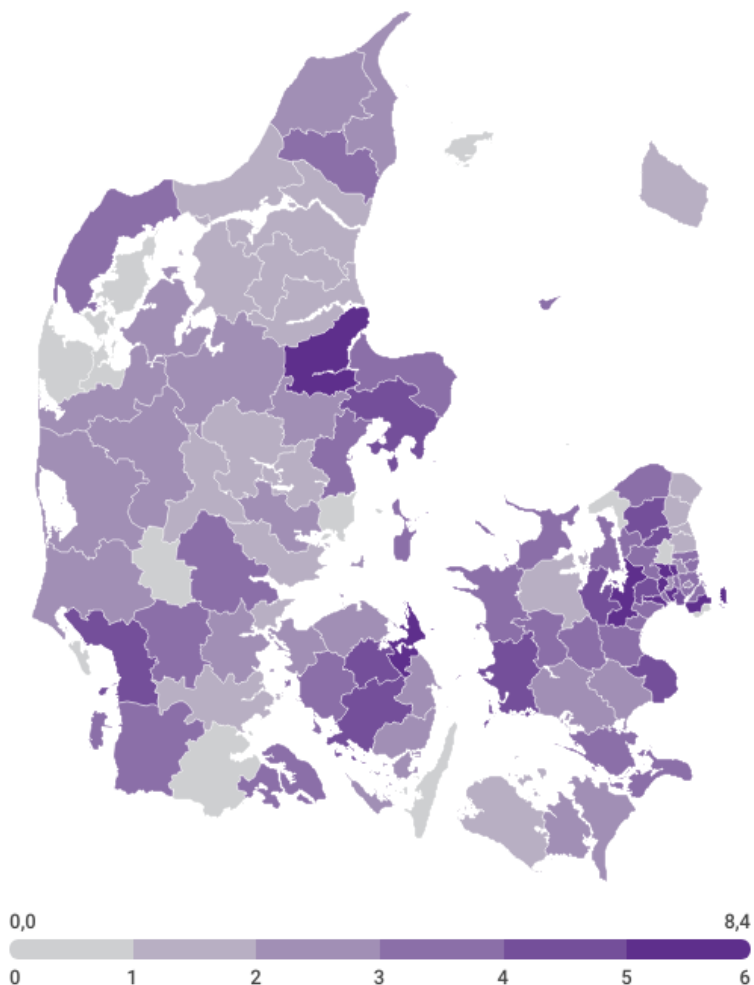
Stigning i  
antallet af  
konkurser  
for første  
kvartal si-  
den tiden  
før Corona:

41 %

I første kvartal af 2023 gik 3,0 promille af de private virksomheder i Danmark konkurs.<sup>1</sup> Men figur 1 viser, at konkursniveauet ikke er jævnt fordelt på landets kommuner.

Niveauet af konkurser går fra 0 til 8,4 promille af virksomhederne i første kvartal 2023.

#### Konkurser 2023Q1 i promille af private virksomheder



Anm.: Private virksomheder er afgrænset til arbejdssteder.

Kilde: SMVDanmark pba. data fra Danmarks Statistik

Figur 1

Nogle kommuner som fx Dragør, Halsnæs, Billund, Lemvig og Struer har slet ikke haft konkurser i første kvartal 2023. Omvendt ligger kommuner som Herlev, Albertslund, Ballerup og Kerteminde højt på antallet af konkurser, jf. tabel 1. Den samlede liste af kommuner kan findes i bilaget.

<sup>1</sup> Denne analyse fokuserer på konkurser blandt aktive virksomheder med beskæftigelse og omsætning.

6 af de 10 kommuner med højest konkursniveau ligger i Region Hovedstaden

### De ti kommuner med højeste andel konkurser i 2023Q1

	Konkurser blandt aktive virksomheder i 2023Q1	Promille af arbejdssteder
Herlev	14	8,4
Albertslund	11	6,9
Ballerup	15	6,8
Kerteminde	7	6,6
Ishøj	5	5,6
Randers	23	5,4
Tårnby	9	5,1
Brøndby	8	5,1
Roskilde	22	5,0
Stevns	6	4,9

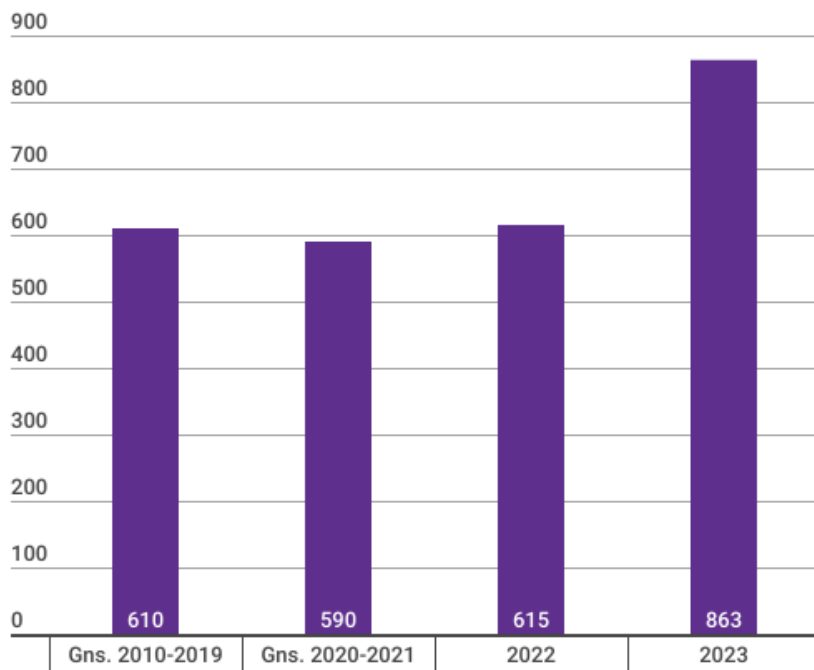
Kilde: SMVdanmark pba. data fra Danmarks Statistik

Tabel 1

Det nuværende konkursniveau i Danmark er steget med 41 pct. sammenlignet med gennemsnittet for de 10 år inden Corona ramte Danmark, dvs. første kvartal i perioden 2010-2019. Dermed lander konkursniveauet i første kvartal 2023 på 863 virksomheder, jf. figur 2.

Konkurser er steget med 41 pct. sammenlignet med tiden før Corona

### Konkurser i Danmark i første kvartal



Kilde: SMVdanmark pba. data fra Danmarks Statistik

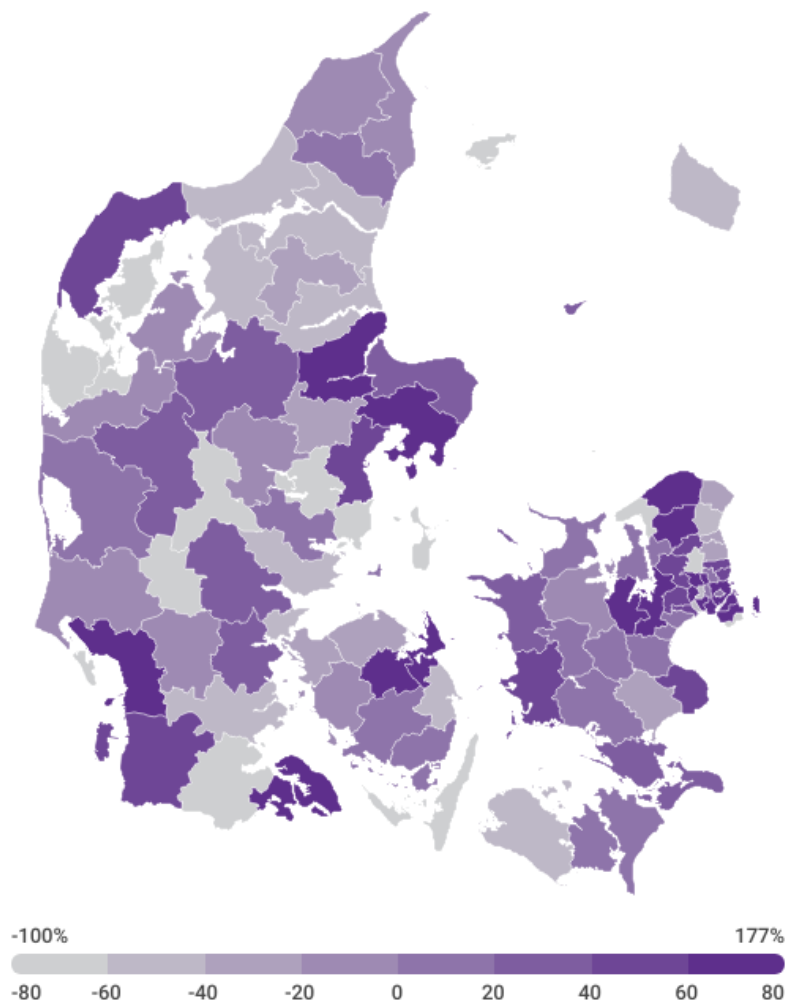
Figur 2

Heller ikke på udviklingen i antal konkurser er der tale om en jævn fordeling af stigningerne på tværs af landets kommuner. Kommuner som Billund, Struer, Lemvig og Halsnæs har slet ikke haft konkurser i første kvartal 2023. Omvendt har kommuner som Herlev, Ballerup, Roskilde og Esbjerg oplevet en fordobling eller mere af konkurser sammenlignet med perioden før Corona.

Når vi ser på konkursudviklingen (i figur 3) i de enkelte kommuner, så finder vi stort set det samme billede som for konkursniveauet i figur 1. Kommunerne med højest vækst i antallet af konkurser ender generelt også med at være de kommuner med højest konkurspromille i første kvartal 2023.

Også stor forskel i udviklingen i konkurser i kommunerne

Ændring i konkurser 2023Q1 sammenlignet med første kvartal i periode 2010-2019



Kilde: SMVdanmark pba. data fra Danmarks Statistik

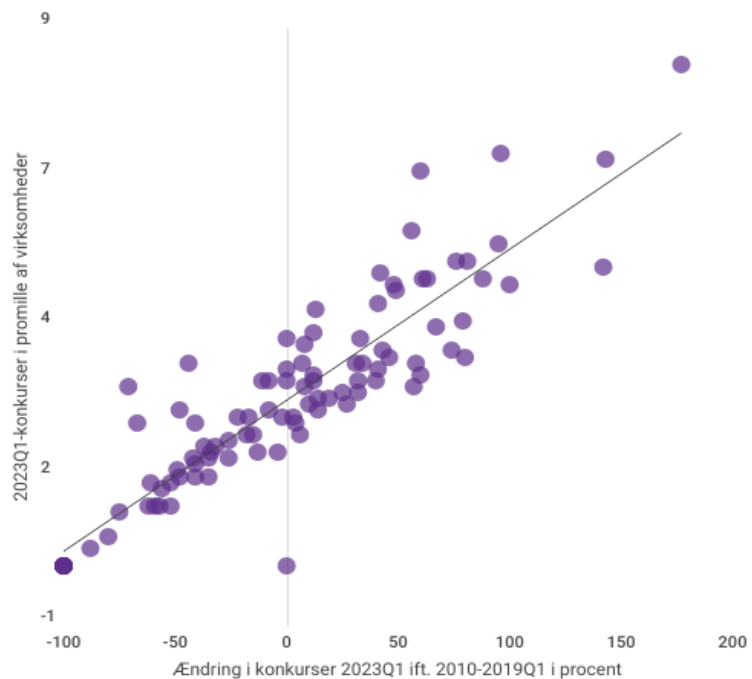
Figur 3

Det bliver bekræftet af en samvariation på 81 pct. mellem konkursændring i procent og konkursniveau ift. antallet af private virksomheder på tværs af kommuner, som man kan se af figur 4.<sup>2</sup> Langt størstedelen af forskellene i konkursniveau kan dermed forklares ud fra stigninger siden tiden før Corona.

<sup>2</sup> Fjerner man Christiansø og mindre økommuner som Fanø, Ærø, Læsø og Samsø, så stiger forklaringsgraden til 83 pct.

Konkursniveau 2023Q1 er mere drevet af udvikling frem for erhvervsstruktur

Kommuners konkursniveau 2023Q1 og udvikling i konkurser sammenlignet med tid før Corona



Kilde: SMVdanmark pba. data fra Danmarks Statistik

Figur 4

Selvom vi ved, at der er strukturelle forskelle i konkursniveauet i forskellige brancher, og at der er forskelle i branchestrukturen på tværs af kommuner, så spiller dette altså en mindre rolle for det aktuelle konkursniveau i den enkelte kommune.

Ovenstående indikerer, at det i højere grad er den lokale udvikling end den lokale erhvervsstruktur, der er styrende for konkursniveauet i første kvartal 2023.

### Konklusion og politikforslag

Det høje antal konkurser viser, at nogle dele af erhvervslivet er presset. De seneste år har i høj grad været krisepræget. Virksomhederne er knapt kommet sig økonomisk over én krise, før den næste har stået for døren. Dermed har mange virksomheder ikke været rustet til både Corona-pandemien, forsyningskrisen og de stigende priser. Kriserne har ramt virksomhederne asymmetrisk, og derfor ser vi på samme tid, at nogle virksomheder trives, mens andre er truet på deres eksistens.

På baggrund af dette foreslår SMVdanmark, at man i de enkelte kommuner tager bestik af de lokale økonomiske forhold og styrker samarbejde med Early Warning, hvis der er udfordringer.

På nationalt plan skal det desuden være nemmere for virksomhederne at få gældssanering. Dette kan f.eks. gøres ved at mindske kravene til gældens størrelse.

### Kontakt

Cheføkonom & Analysechef Martin Kyed,  
tlf. 25 15 78 31, [kyed@smvdanmark.dk](mailto:kyed@smvdanmark.dk)  
SMVdanmark, marts 2022



	Konkurser blandt aktive virksomheder i 2023Q1	Promille af arbejdssteder
Albertslund	11	6,9
Allerød	6	4,7
Assens	6	3,1
Ballerup	15	6,8
Billund	0	0,0
Bornholm	2	1,0
Brøndby	8	5,1
Brønderslev	5	3,0
Christiansø	0	0,0
Dragør	0	0,0
Egedal	6	3,3
Esbjerg	24	4,7
Fanø	0	0,0
Favrskov	6	2,5
Faxe	4	2,1
Fredensborg	2	1,0
Fredericia	4	1,8
Frederiksberg	11	2,2
Frederikshavn	7	2,5
Frederikssund	7	3,1
Furesø	1	0,5
Faaborg-Midtfyn	11	4,3
Gentofte	15	3,1
Gladsaxe	8	2,8
Glostrup	3	2,6
Greve	9	3,7
Gribskov	8	3,2
Guldborgsund	7	2,4
Haderslev	4	1,6
Halsnæs	0	0,0
Hedensted	4	1,5
Helsingør	6	1,8
Herlev	14	8,4
Herning	12	2,7
Hillerød	13	4,8
Hjørring	8	2,5
Holbæk	7	1,9
Holstebro	7	2,6

Horsens	11	2,8
Hvidovre	11	4,8
Høje-Taastrup	11	4,6
Hørsholm	3	1,8
Ikast-Brande	3	1,4
Ishøj	5	5,6
Jammerbugt	3	1,4
Kalundborg	7	3,4
Kerteminde	7	6,6
Kolding	14	2,9
København	121	3,5
Køge	10	3,1
Langeland	0	0,0
Lejre	7	4,8
Lemvig	0	0,0
Lolland	3	1,7
Lyngby-Taarbæk	9	3,0
Læsø	0	0,0
Mariagerfjord	3	1,3
Middelfart	4	2,0
Morsø	0	0,0
Norddjurs	7	3,8
Nordfyns	3	2,0
Nyborg	3	2,4
Næstved	10	2,7
Odder	1	0,9
Odense	32	4,0
Odsherred	6	3,4
Randers	23	5,4
Rebild	3	1,9
Ringkøbing-Skjern	8	2,5
Ringsted	7	3,9
Roskilde	22	5,0
Rudersdal	5	1,5
Rødovre	6	3,2
Samsø	1	3,0
Silkeborg	9	1,9
Skanderborg	3	1,0
Skive	5	2,2
Slagelse	15	4,4
Solrød	4	3,8
Sorø	5	3,3
Stevns	6	4,9
Struer	0	0,0
Svendborg	7	2,6
Syddjurs	10	4,1
Sønderborg	10	3,6

Thisted	9	3,5
Tønder	8	3,6
Tårnby	9	5,1
Vallensbæk	2	3,4
Varde	6	2,2
Vejen	7	3,1
Vejle	18	3,1
Vesthimmerlands	2	1,0
Viborg	14	2,9
Vordingborg	8	3,4
Ærø	1	2,4
Aabenraa	1	0,3
Aalborg	13	1,5
Aarhus	52	3,4