

# Befolkningen overstiger snart 6 mio. takket være indvandrerne

TEMAANALYSE

Faldende fertilitet, længere levetid og stigende indvandring udgør grundlaget for befolkningsvæksten i Danmark i 2025



## Befolkningstallet stiger hastigt

Danmarks Statistiks seneste befolkningsfremskrivning peger på, at befolkningen vil runde 6 millioner i 2028<sup>1</sup>. Det mål er nu lige om hjørnet – og det skyldes ikke stigende fertilitet. Tværtimod. Trods færre fødsler vokser befolkningstallet hastigt.

Forklaringen er, at vi både bliver flere og ældre – og at det især er indvandringen, der driver væksten. Siden 1980'erne har Danmark modtaget et markant antal indvandrere, hvilket i dag er en af hovedårsagerne til befolkningstilvæksten.

Analysens hovedresultater

- Siden 1980 er der i alt indvandret over 400.000 personer fra ikke-vestlige lande til Danmark
- Indvandrere fra ikke-vestlige lande har øget deres tilknytning til arbejdsmarkedet over de seneste 16 år og har i 2024 en lønmodtagerbeskæftigelsesfrekvens på 52,3 pct.
- I 2025 udgør indvandrere fra MENAPT-landene under halvdelen af indvandrere i alt

Danmarks  
befolkningstal  
runder i 2025

6 mio.

---

<sup>1</sup> <https://www.dst.dk/da/Statistik/nyheder-analyser-publ/nyt/NytHtml?cid=49070>

## Historisk mange er indvandret fra ikke-vestlige lande

Antallet af indvandrere fra ikke-vestlige lande er højere end nogensinde før. Udviklingen har været særlig markant siden begyndelsen af 1990'erne, hvor antallet af ikke-vestlige indvandrere begyndte at overstige antallet fra vestlige lande.

Alene i løbet af de sidste ti år er antallet af indvandrere fra ikke-vestlige lande steget med lidt over 150.000.

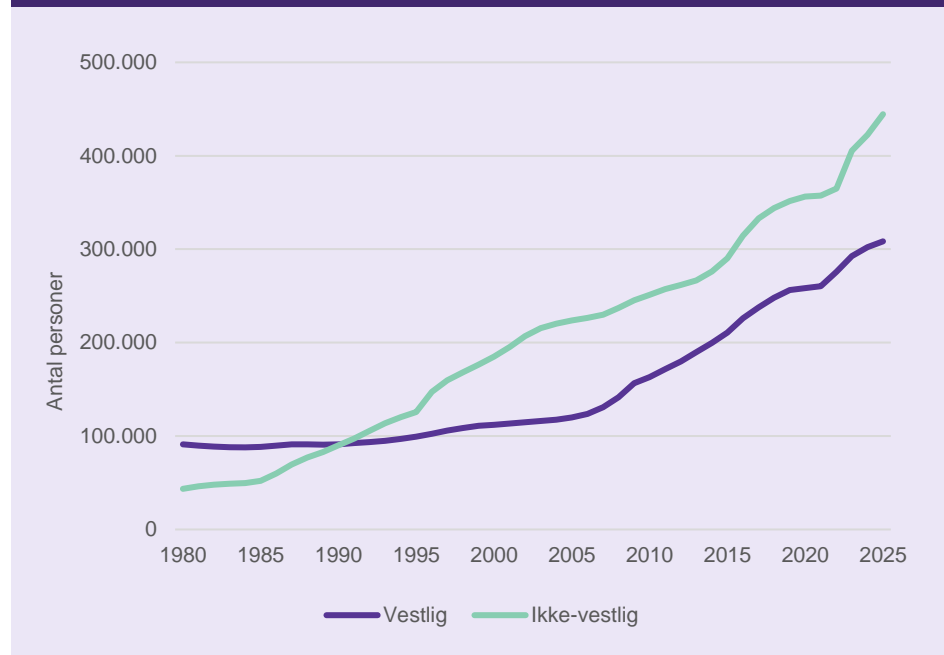
Siden 1980 er der samlet set indvandret over 400.000 personer fra ikke-vestlige lande, mens der er indvandret lidt over 217.000 personer fra vestlige lande.

Der er intet, der tyder på, at udviklingen er ved at vende. Indvandringen fortsætter med at stige.

Antallet af  
indvandrere fra  
ikke-vestlige  
lande har over-  
gået vestlige  
siden 1990

Figur 1

Antal indvandrere fra vestlige og ikke-vestlige lande i Danmark, 1980-2025



Kilde: SMVdanmark på baggrund af Danmarks Statistik

## Stærkere arbejdsmarkedstilknytning blandt ikke-vestlige indvandrere

Beskæftigelsesgabets mellem personer med dansk oprindelse og ikke-vestlige indvandrere er blevet markant mindre over de seneste 16 år. I 2008 var 41 pct. af de ikke-vestlige indvandrere i fuldtidsbeskæftigelse. Dette er steget til 52,3 pct. i 2024 – en stigning på 11,3 pct.-point. Til sammenligning er beskæftigelsen blandt personer med dansk oprindelse steget fra 62,6 pct. til 63,9 pct.

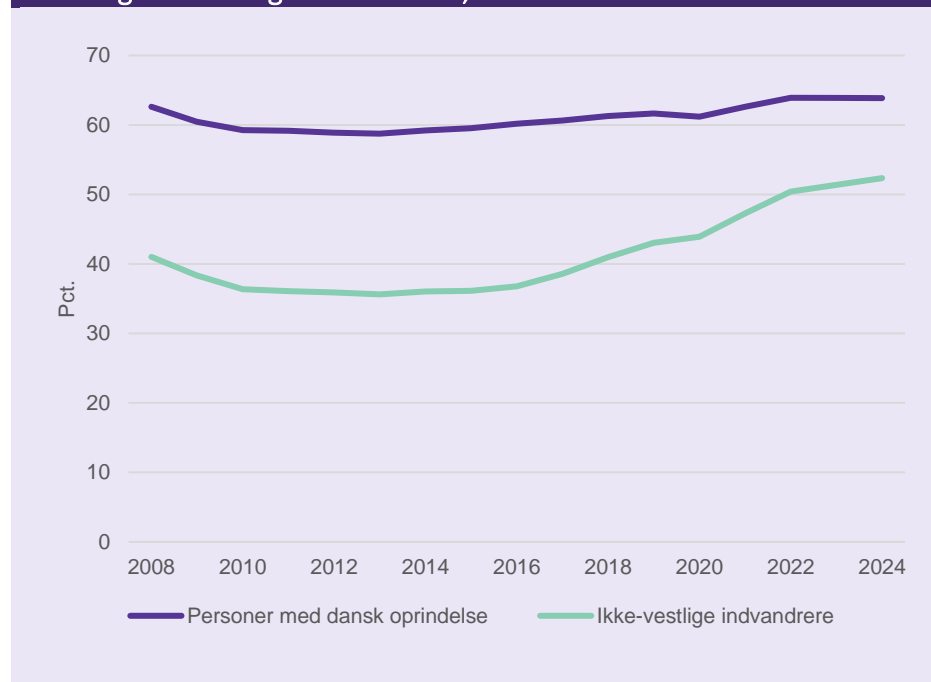
Dermed er beskæftigelsesgabets reduceret fra 21,6 pct.-point til 11,5 pct.-point.

Udviklingen afspejler, at ikke-vestlige indvandrere i stigende grad har opnået en stærkere tilknytning til arbejdsmarkedet. Hvor mange indvandrere tidligere kom til Danmark gennem familiesammenføring og flygtningestatus, kommer flere i dag for at arbejde eller studere<sup>2</sup>.

Ikke-vestlige indvandrere har i 2024 en lønmodtagerbeskæftigelsesfrekvens på over 50 pct.

Figur 2

Lønmodtagerbeskæftigelsesfrekvensen for personer med dansk oprindelse og ikke-vestlige indvandrere, 2008-2024



Kilde: SMVdanmark på baggrund af Danmarks Statistik

Anm: Lønmodtagerbeskæftigelsesfrekvensen er opgjort som fuldtidspersoner.

<sup>2</sup><https://www.dst.dk/da/Statistik/nyheder-analyser-publ/nyt/NytHtml?cid=50951>

## Nye mønstre i indvandringen til Danmark

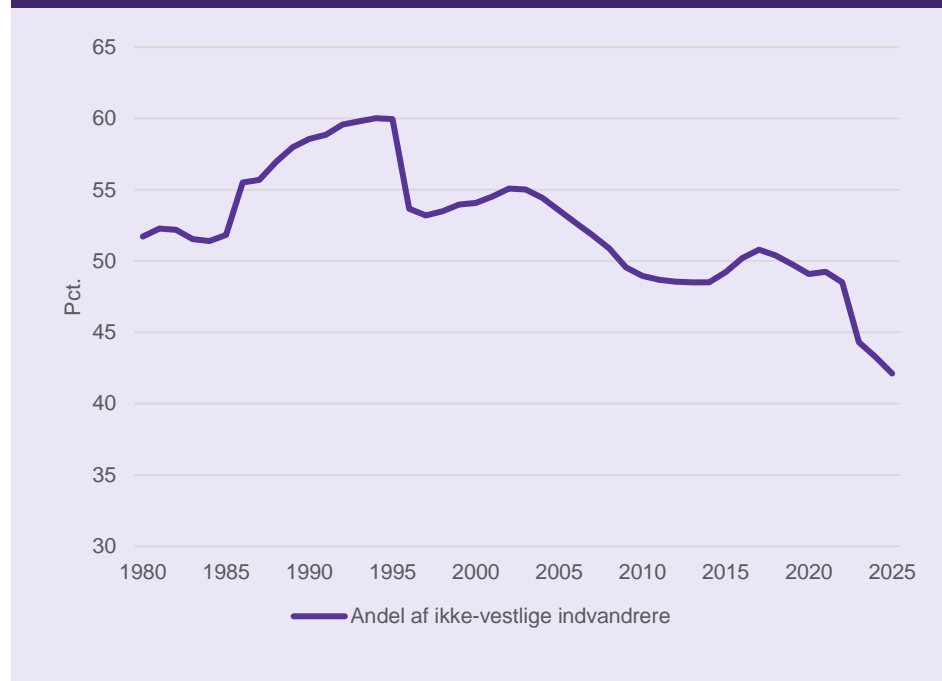
Selvom antallet af indvandrere fra ikke-vestlige lande er steget markant i de seneste år, ses det, at en faldende andel af indvandrere kommer fra MENAPT-lande.

Særligt antallet af indvandrere fra Ukraine er steget kraft siden 2022, men også grupper som iranere, nepalesere og indere udgør i stigende grad en større andel af indvandringen.

Særligt mange nepalesere kommer til Danmark for at studere. Ved siden af studierne ender mange af dem med at arbejde og dermed bidrage til den danske arbejdsstyrke<sup>3</sup>.

Indvandrere fra MENAPT-lande udgør under halvdelen af ikke-vestlige indvandrere i Danmark i 2025

Figur 3  
Andelen af indvandrere fra MENAPT-lande, 1980-2025



Kilde: SMVdanmark på baggrund af Danmarks Statistik

Anm: MENAPT-lande omfatter Mellemøsten, Nordafrika, Pakistan og Tyrkiet.

## Kontakt

Cheføkonom, Thomas Gress, tlf. 51 90 50 91,  
[gress@SMVdanmark.dk](mailto:gress@SMVdanmark.dk)

Juniorkonsulent, Sofie Katrine Nygaard Pedersen, tlf. 33 93 20 00  
[pedersen@SMVdanmark.dk](mailto:pedersen@SMVdanmark.dk)

<sup>3</sup> <https://nordjyske.dk/nyheder/danmark/folk-fra-nepal-og-bangladesh-stroemmer-til-danmark-for-at-studere/5475699>

SMVdanmark, maj 2025