

SMV'ERNE:

# CORONAKRISEN SÆTTER SINE SPOR

KONJUNKTURVURDERING

2. KVARTAL 2020



### Fakta om undersøgelsen

SMVdanmarks konjunkturanalyse er baseret på et spørgeskema udsendt til godt 2.100 respondenter, hvoraf 794 små og mellemstore virksomheder har deltaget. I alt 746 respondenter har besvaret hele spørgeskemaet, mens 48 har givet delvise svar. Virksomhederne beskæftiger sig inden for byggeri, mindre industri, butikshåndværk, autoreparation og beslægtede servicefag. Svarene er indsamlet i perioden 18. maj til 3. juni 2020.

SMVdanmarks Konjunkturbarometer er et simpelt gennemsnit af konjunkturspørgsmålene, som fremgår i bilaget og vedrører forventningerne til virksomhedernes økonomi, Danmarks økonomi, virksomhedernes forventning til årets resultat og investeringslysten. Barometeret bruges til at tage temperaturen på SMV'ernes overordnede økonomiske situation i dette kvartal.

### Om SMVdanmark

SMVdanmark er hovederhvervsorganisation for landets små og mellemstore virksomheder, SMV'er. Vores mission er at sikre SMV'erne de bedste betingelser for vækst og udvikling til gavn for Danmark. Det gør vi ved at rejse de problemstillinger, der lægger hindringer i vejen for SMV'erne i deres hverdag og sammen med politikere og myndigheder at finde løsninger, der gør det muligt for de mindste virksomheder at leve op til love, regler og omverdenens forventninger.

SMVdanmark blev stiftet i 1879 og repræsenterer i dag omkring 18.600 SMV'er indenfor byggeri, industri, auto, service og butiksfag. Medlemsvirksomhederne repræsenterer både traditionelle håndværksfag, højteknologiske fremstillingsvirksomheder og fagområder som it, design og grafiske fag.

### SMVdanmarks SMV-konjunkturvurdering – juni 2020

ISSN: 1901-9084

SMVdanmarks SMV-konjunkturvurdering udgives af SMVdanmark fire gange årligt. SMV-konjunkturvurderingen kan hentes gratis på SMVdanmarks hjemmeside.

Redaktionen er afsluttet 3. juni 2020.

Henvendelse vedrørende analysen:

SMVdanmark • Islands Brygge 26 • 2300 København S

Tlf. +45 33 93 20 00 • Fax +45 33 32 01 74 • [www.SMVdanmark.dk](http://www.SMVdanmark.dk)

Ansv. red.: Mia Amalie Holstein ([holstein@SMVdanmark.dk](mailto:holstein@SMVdanmark.dk))

Redaktion: Lasse Lundqvist ([lundqvist@SMVdanmark.dk](mailto:lundqvist@SMVdanmark.dk)) og

Mathias Bille Leerbech ([leerbech@SMVdanmark.dk](mailto:leerbech@SMVdanmark.dk))

# Indhold

Resumé.....	4
Hovedpointer fra undersøgelsen.....	4
Stormen raser blandt SMV'erne.....	5
Danmarks økonomiske situation .....	5
Virksomhedernes økonomiske situation .....	5
Forventninger til året resultat .....	5
Investeringslysten.....	6
Det største fald i konjunkturbarometret nogensinde .....	6
Afstanden mellem virksomhedens og Danmarks økonomi øges.....	7
SMV'ernes eksport ramt af corona .....	8
Lavere aktivitet i fremtiden .....	9
Ordretilliden fordelt på brancher .....	9
Beskæftigelsestilliden stiger .....	10
Bilag.....	12
Beregning af SMV-konjunkturbarometeret.....	12

## Resumé

Denne konjunkturanalyse er den første, som tager højde for coronakrisens konsekvenser.

Ifølge analysen tager SMV'ernes vurdering af den overordnede økonomiske situation det største fald, siden den første konjunkturanalyse blev udarbejdet af SMVdanmark i 2004, og lander på det laveste niveau i SMVdanmarks Konjunkturbarometers historie. Sammenlignet med det værste tidspunkt under finanskrisen, ligger konjunkturbarometeret 1 procentpoint lavere i indeværende kvartal. Forskellen er dog ikke signifikant. Barometeret falder med 52 procentpoint til et niveau på -42 pct., hvor det i 1. kvartal 2009 lå på -41 pct.

### Hovedpointer fra undersøgelsen

- SMV'ernes vurdering af Danmarks økonomiske situation falder til det laveste niveau nogensinde, hvormed tendensen ligger på -83 pct. Det betyder, at andelen af virksomheder, som vurderer, at Danmarks økonomiske situation er forværret, er 86 procentpoint højere end andelen, som mener, at den er forbedret. Under finanskrisen var det hidtil laveste niveau, her var tendensen -78 pct.
- SMV'ernes vurdering af egen økonomi falder voldsomt fra sidste kvartal. Virksomhederne vurderer deres egen økonomi 51 procentpoint lavere i dette kvartal. Det betyder, at tendensen nu ligger på -33 pct. – hvilket er marginalt lavere end det hidtil laveste, som var under finanskrisen.
- Forventningerne til årets resultat falder med hele 53 procentpoint i indeværende kvartal. Tendensen ligger nu på -27 pct., hvilket skyldes, at 50 pct. af de adspurgte virksomheder forventer et lavere overskud i 2020 sammenlignet med 2019.

Virksomhederne forventer at eksportere væsentligt mindre de næste tre måneder. SMV'ernes eksporttillid falder med 20 nettotal til et niveau på nettotal -6 i dette kvartal. Det er det laveste niveau, som nogensinde er målt. Det hidtil laveste niveau var 6 nettotal. Nettotallet er et udtryk for den vægtede difference mellem andelen, som svarer, at de enten i en lille eller høj grad forventer øget eksport de næste tre måneder, og andelen, som forventer lavere eksport de næste tre måneder.

SMV-  
danmarks  
Konjunktur-  
barometer  
falder i dette  
kvartal med

# -52%

## Stormen raser blandt SMV'erne

### Danmarks økonomiske situation

SMV'ernes vurdering af Danmarks økonomiske situation er faldet drastisk. SMV'erne har aldrig vurderet Danmarks økonomi dårligere, hvilket betyder, at tendensen ligger på -83 pct., hvor vurderingen i 1. kvartal 2020 lå på -4 pct. Det betyder helt konkret, at 86 pct. af SMV'erne vurderer, at Danmarks økonomiske situation er forværret, hvor 3 pct. af SMV'erne vurderer en forbedret situation, hvilket resulterer i en tendens på -83 pct. Hvis der sammenlignes med det laveste niveau under finanskrisen, hvilket var i 2. kvartal 2009, lå tendensen dengang på -78 pct.

### Virksomhedernes økonomiske situation

SMV'ernes vurdering af deres egen virksomheds økonomiske situation oplever også et fald. Vurderingen falder med 51 procentpoint til -33 pct., hvilket er det laveste niveau nogensinde i konjunkturbarometerets historie. Til sammenligning var tendensen under finanskrisen på -32 pct. Hvis der ses på brancher, ligger byggebranchen på -5 pct., og det er den branche, som har den højeste tendens. Værst står det til for servicebranchen, hvor tendensen ligger på -52 pct., efterfulgt af butikbranchen med en tendens på -51 pct. Industribranchens tendens ligger på -26 pct.

### Forventninger til året resultat

Virksomhedernes forventninger til årets resultat viser krisens alvor. Her falder tendensen med 53 procentpoint i dette kvartal. Hermed ligger tendensen på -27 pct. – det næstlaveste niveau nogensinde. Det er kun set værre under finanskrisen, hvor tendensen i 4. kvartal 2009 lå på -29 pct. Hvis der igen opdeles på brancher, er der samme

mønster. Byggebranchens tendens ligger på 0 pct., hvor servicebranchens tendens ligger på -54 pct., butiksbranchen har en tendens på -37 pct., og industribranchens tendens ligger på -13 pct.

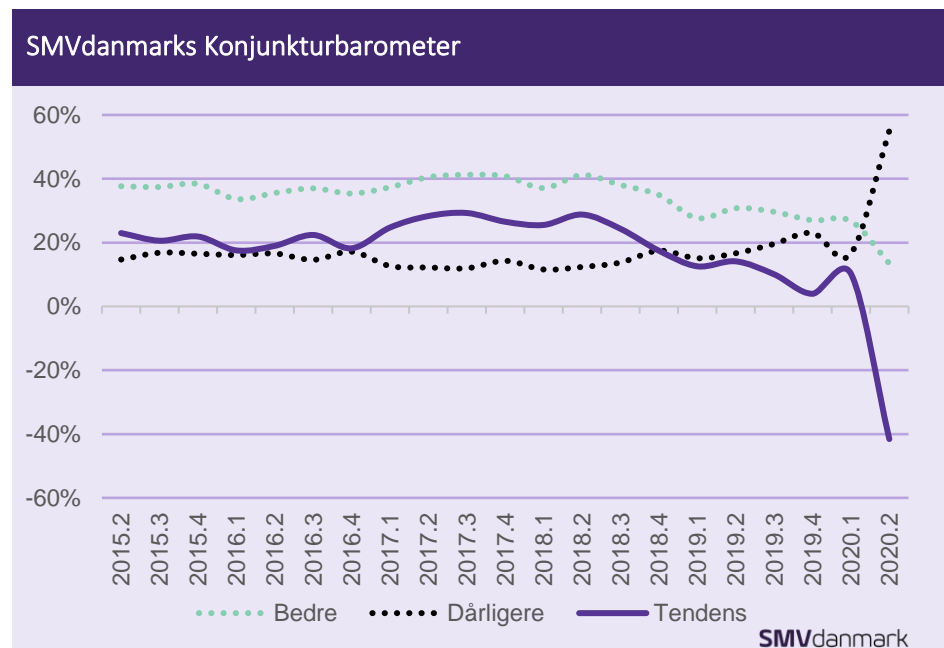
### Investeringslysten

Investeringslysten tager også et stort dyk, dog ikke lige så stort som ved de foregående spørgsmål. Her er investeringslysten faldet med 23 procentpoint, og tendensen ligger dermed på -23 pct. Det er dog forholdsvis bedre end under finanskrisen, hvor det laveste niveau var på -37 pct. i 1. kvartal 2009.

### Det største fald i konjunkturbarometeret nogensinde

SMVdanmarks Konjunkturbarometer tager det største fald nogensinde. I dette kvartal falder barometeret med 52 procentpoint og ligger dermed på niveauet -42 pct. Til sammenligning var det laveste niveau under finanskrisen -41 pct., hvilket var i 1. kvartal 2009.

Coronakrisen sætter sine præg.



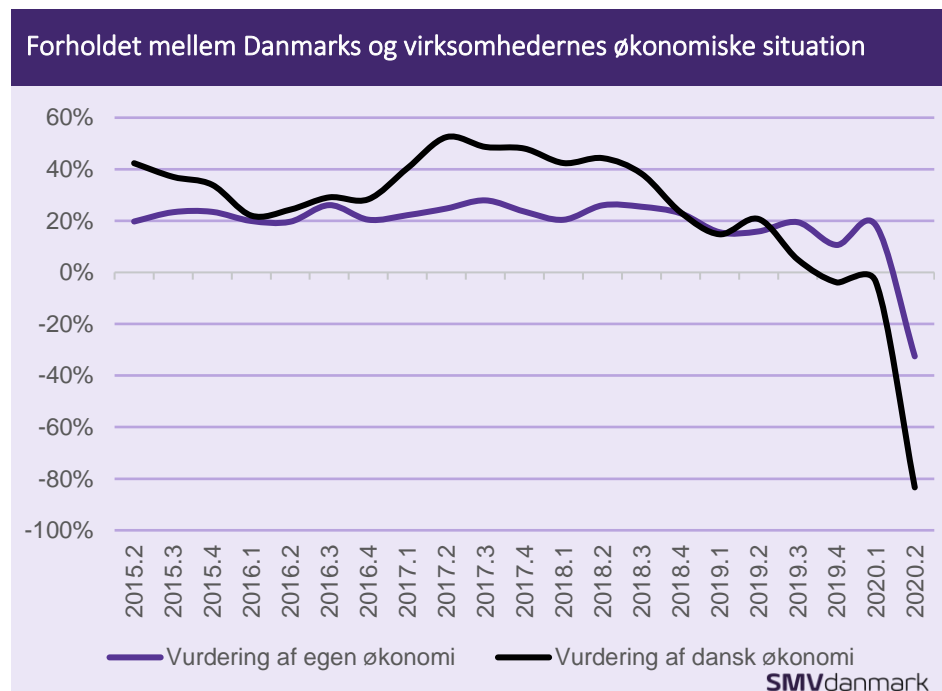
Antal respondenter: 775

Figur 1

## Afstanden mellem virksomhedens og Danmarks økonomi øges

Afstanden mellem SMV'ernes vurdering af egen og Danmarks økonomiske situation stiger markant. Årsagen skyldes, at virksomhederne mener, at Danmarks økonomiske situation er væsentlig værre end deres egen virksomheds situation. Mere præcist er afstanden mellem egen og den samlede økonomi øget til hele 51 procentpoint. SMV'ernes vurdering af egen økonomi, er som nævnt tidligere, faldet fra 18 pct. til -33 pct.

SMV'ernes vurdering af Danmarks samlede økonomi falder drastisk, hvor niveauet falder fra -4 pct. i forrige kvartal til -83 pct. i dette kvartal. Coronakrisen har tydeligt sat sit præg på virksomhedernes vurdering af egen og Danmarks økonomiske situation.



Antal respondenter for virksomhedernes økonomi: 776

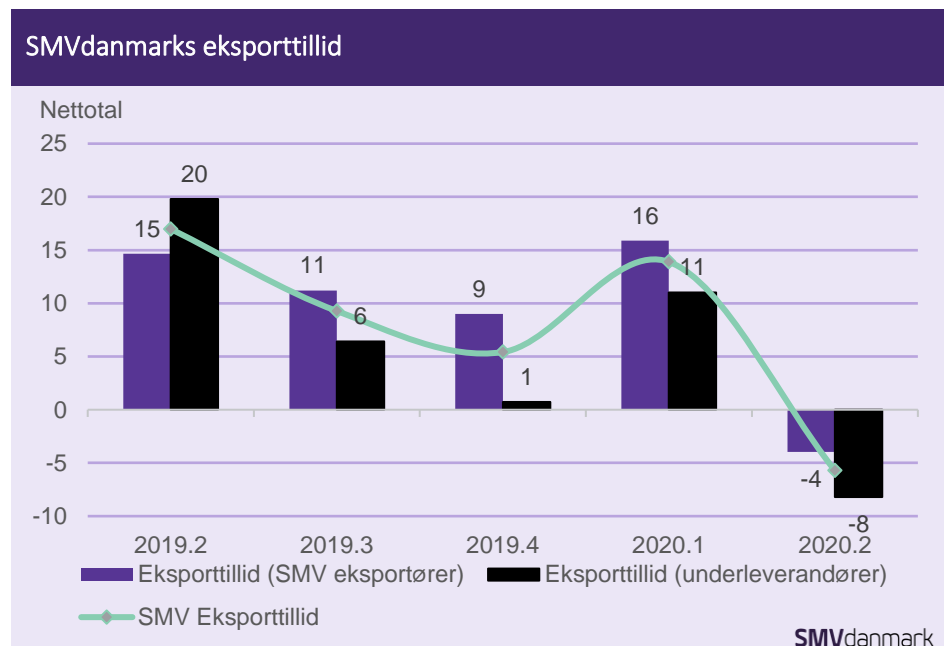
Figur 2

Antal respondenter for Danmarks økonomi: 788

## SMV'ernes eksport ramt af corona

Det er tydeligt, at de eksporterende virksomheder forventer markant lavere eksport. Eksporttilliden er faldet 20 nettotal i dette kvartal, hvilket er det største fald nogensinde. Det er især eksporttilliden for underleverandører, som oplever et stort fald. Den falder fra 11 nettotal til -8 nettotal. Hvis der ses på eksporttilliden for de eksporterende SMV'er, falder den fra 16 nettotal til -4 nettotal. Dermed ligger den samlede eksporttillid på det laveste niveau nogensinde; -6 nettotal.

Eksporttilliden falder til laveste niveau nogensinde.



Antal respondenter SMV-eksportører: 88

Antal respondenter underleverandører: 61

Figur 3

### Forklaring

Et positivt nettotal betyder, at en overvejende del af virksomhederne forventer, at eksporten i deres egen/den virksomhed, de leverer til, vil stige i løbet af de næste tre måneder og vice versa for et negativt nettotal. Mere præcist vægtes besvarelserne efter, hvor stor en grad, de enten måtte mene, at eksporten falder eller stiger.



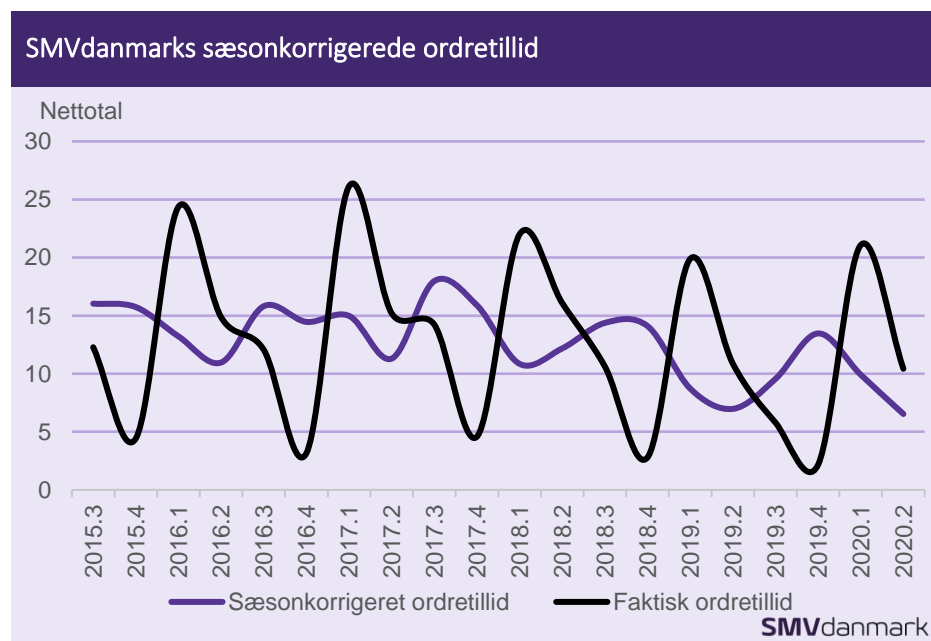
### SMVdanmark mener...

At det skal være nemt for SMV'er at eksportere til udlandet. Eksport udgør et vigtigt element i videreudviklingen af en virksomhed. De offentlige tilskudsmidler til eksportfremme bør derfor reserveres til SMV'erne og ikke til store virksomheder, som allerede selv har den fornødne kapital. Det skal desuden være lettere for SMV'er at få adgang til de offentlige rådgivnings- og støtteordninger relateret til eksport.

## Lavere aktivitet i fremtiden

SMV'ernes forventninger til den kommende aktivitet i virksomheden er faldende. Den falder kun 3 nettotal i indeværende kvartal og ender dermed på 7 nettotal i 2. kvartal 2020. Dette er det laveste niveau i 2. kvartal nogensinde. Det betyder, at niveauet stadig ligger lavt. Hvis man ser på besvarelsene, forventer 19 pct. af de adspurgte SMV'er en nedgang i aktivitet de kommende tre måneder. Til sammenligning var dette tal 6 pct. i 1. kvartal 2020.

Ordre-  
tilliden daler  
en smule.



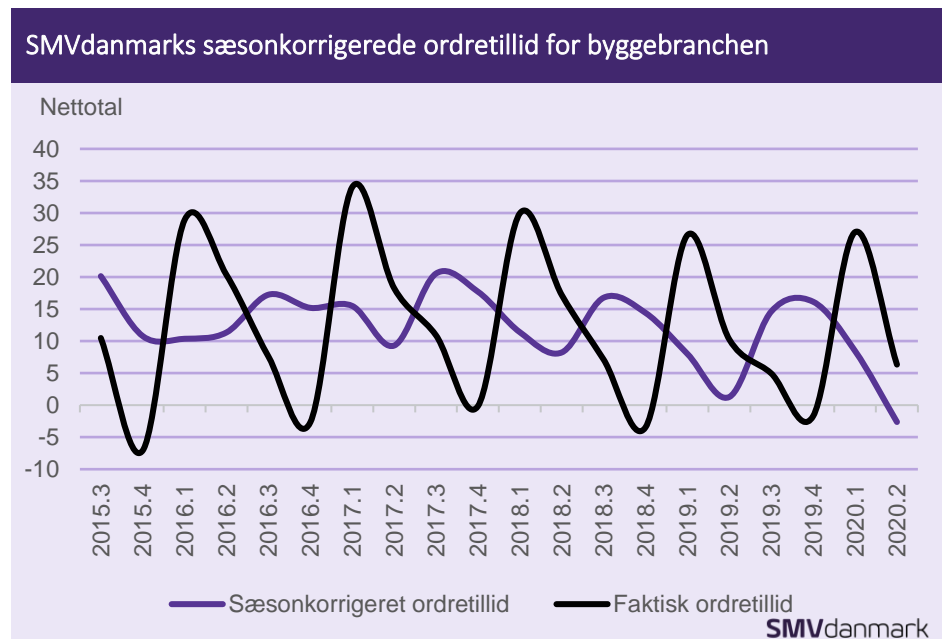
Antal respondenter: 797

Figur 4

### Ordretilliden fordelt på brancher

Den sæsonkorrigerede ordretillid varierer på tværs af brancher. Butiksbranchen er den branche, som forventer mest aktivitet i 2. kvartal 2020. Deres sæsonkorrigerede ordretillid placerer sig for butiksbranchen i indeværende kvartal på nettotal 25, mens byggebranchen ligger i bund

med en sæsonkorrigeret ordretillid på netttotal -3. Service- og industribrancherne ender med en sæsonkorrigeret ordretillid på 4 netttotal.



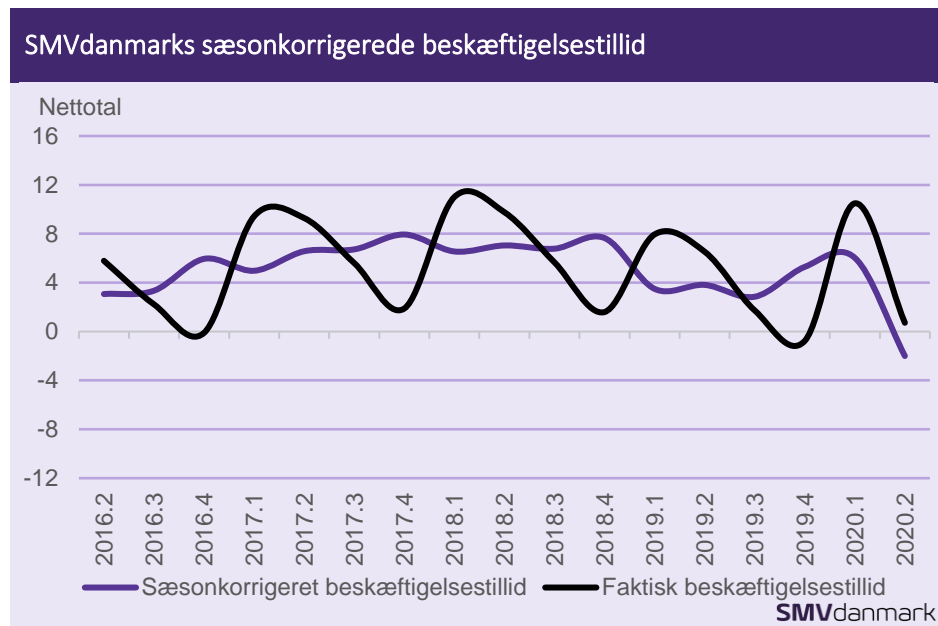
Antal respondenter: 308

Figur 5

## Beskæftigelsestilliden stiger

Den sæsonkorrigerede beskæftigelsestillid falder markant i dette kvartal. Det betyder altså, at SMV'erne forventer, at beskæftigelsen falder. Mere specifikt falder den sæsonkorrigerede beskæftigelsestillid med 8 netttotal og ligger dermed på netttotal -2 i dette kvartal. Hvis der ses på brancherne, så er det særligt servicebranchen og industribranchen, som oplever store fald i beskæftigelsestilliden, hvorimod byggebranchen er mindre hårdt ramt.

SMV'erne  
forventer at  
ansætte  
færre.



Antal respondenter: 786

Figur 6

SMVdanmark mener...

At håndværkerfradraget er et effektivt middel til at reducere omfanget af sort arbejde, og det bidrager til at holde gang i beskæftigelsen samt oprettelsen af nye praktikpladser til lærlinge inden for byggeriet.

SMVdanmark, maj 2020

## Bilag

### Beregning af SMV-konjunkturbarometeret

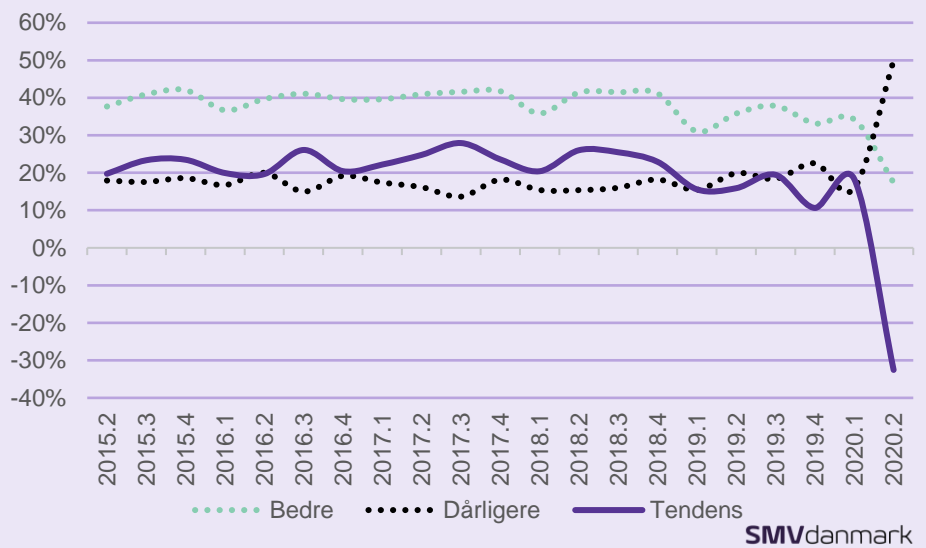
SMVdanmarks Konjunkturbarometer er baseret på følgende fire spørgsmål:

1. Hvordan vurderer du virksomhedens generelle økonomiske situation på nuværende tidspunkt i forhold til samme tidspunkt året før?
2. Hvordan forventer du på nuværende tidspunkt, at virksomhedens resultat for indeværende år bliver i forhold til resultatet for sidste år?
3. Hvor fordelagtigt mener du, at det er at investere i produktionsudvidelser på nuværende tidspunkt i forhold til samme tidspunkt sidste år?
4. Hvordan vurderer du Danmarks økonomiske situation på nuværende tidspunkt i forhold til samme tidspunkt sidste år?

Der er foretaget en vægtning af svarene, så hver af de hovedbrancher, der indgår i panelet, får den samme vægt, som branchen har på landsplan. Service indeholder kun udvalgte servicefag.

Se figurerne på næste side.

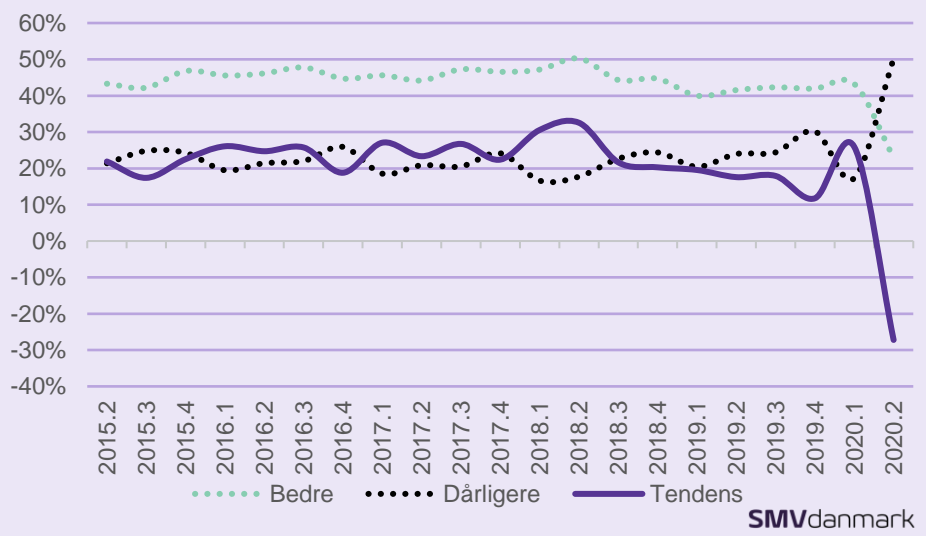
Hvordan vurderer du virksomhedens generelle økonomiske situation på nuværende tidspunkt i forhold til samme tidspunkt sidste år?



Antal respondenter: 776

Figur 8

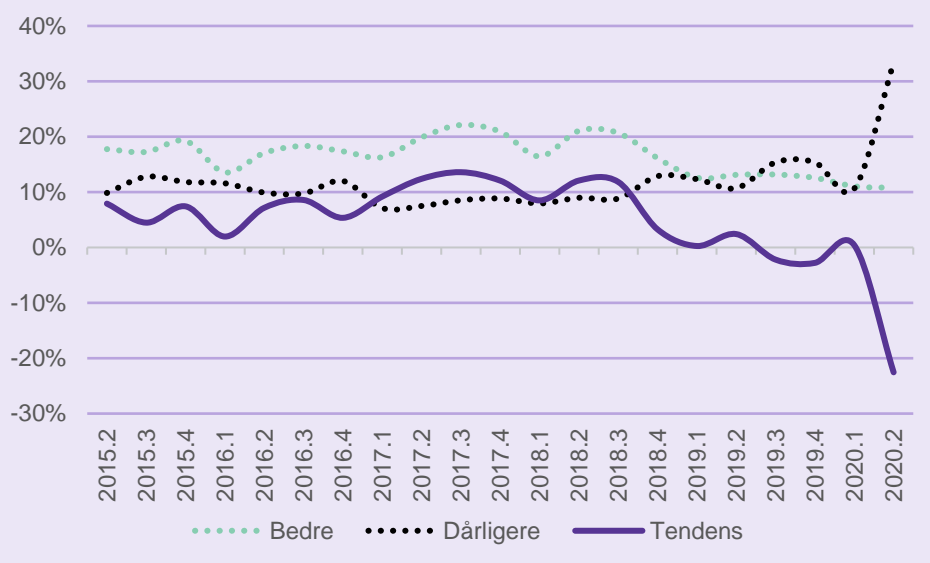
Hvordan forventer du på nuværende tidspunkt, at virksomhedens resultat for indeværende år bliver i forhold til resultatet sidste år?



Antal respondenter: 781

Figur 9

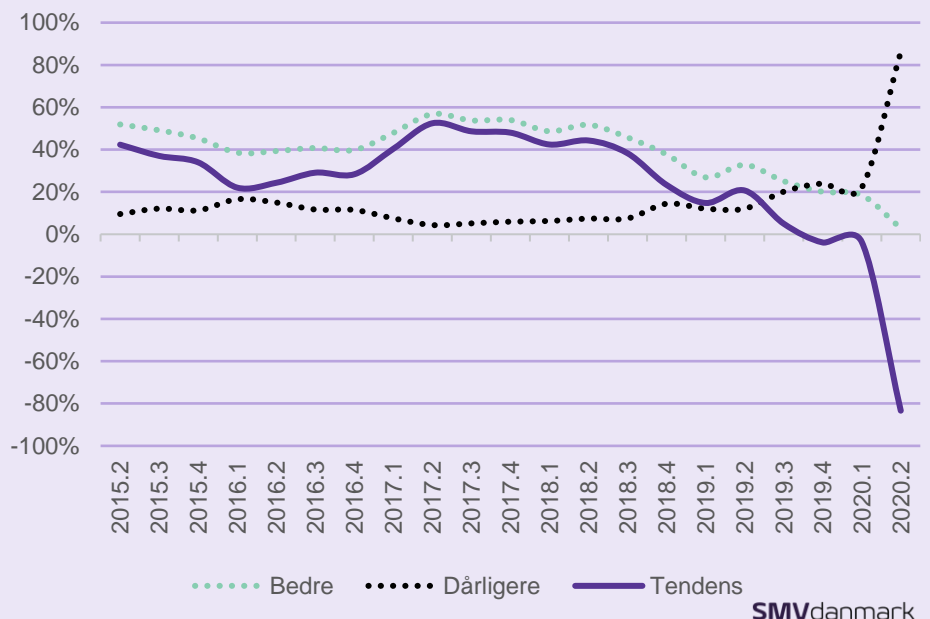
Hvor fordelagtigt mener du, at det er at investere i produktionsudvidelser på nuværende tidspunkt i forhold til samme tidspunkt sidste år?



Antal respondenter: 778

Figur 10

Hvordan vurderer du Danmarks økonomiske situation på nuværende tidspunkt i forhold til samme tidspunkt sidste år?



Antal respondenter: 788

SMVdanmark

Figur 11